



Paraffinfreie Kerzen, Palmölfreie Kerzen

NATURAL WAX Kerzen

Die meisten handelsüblichen Kerzen heutzutage bestehen aus Paraffin. Paraffin ist ein Nebenprodukt, das bei der Benzingewinnung aus Erdöl anfällt. Es ist gesundheitlich vollkommen unbedenklich, steht aber in der Nachhaltigkeitsdiskussion negativ dar.

Cup Candle hat schon vor Jahren begonnen, Kerzen aus nachhaltigen Rohstoffen in sein Programm mit aufzunehmen.

Was sind aber nachhaltige Kerzen oder nachhaltige Wachse?

Nachhaltige oder nachwachsende Rohstoffe für Kerzen bestehen aus Fetten oder Ölen.

Schon im Mittelalter haben z.B. die Skandinavier das Walfett zum Abbrennen verwendet, die Mitteleuropäer das Bienenwachs.

Heutzutage werden die meisten nachwachsenden Wachse aus pflanzlichen Ölen oder Fetten gewonnen und dann gehärtet, wie z.B. aus der Palmölpflanze, aus der Rapspflanze, aus der Kokospalme, aus Sonnenblumenkernen oder auch aus Soja oder tierischen Abfällen.


Aber auch die Gewinnung aus der Palmöl-, Soja- oder Kokospflanze steht wegen der Monokultur und der Abholzung von Regenwäldern in der Diskussion.

Eine der nachhaltigsten Alternativen sind Kerzen, deren Wachs aus pflanzlichen Fetten aus nachhaltigem Anbau stammt. Das bedeutet, dass kein Regenwald oder sonstige Flächen dafür abgeholzt werden müssen. Dazu zählen beispielweise Kerzen auf Basis von Rapsöl.

Allerdings sollte auch hier auf die Anbaubedingungen und die Herkunft des Rohstoffes geachtet werden (je regionaler, desto besser), da somit deutlich weniger CO₂-Ausstoß über den Produktlebenszyklus stattfindet.

Stearin wird ebenfalls aus pflanzlichen oder tierischen Fetten gewonnen, wobei alle verwendeten Einzelprodukte auch in der Lebensmittel-, Kosmetik- oder Pharmaindustrie eingesetzt werden.

Eine weitere Alternative ist Kerzen aus Bienenwachs: Bienenwachs ist ein Naturprodukt, welches als Nebenprodukt in Bienenvölkern anfällt und ist damit eine umweltfreundliche Alternative. Allerdings sind Kerzen aus Bienenwachs sehr teuer, da der Rohstoff nur begrenzt verfügbar ist und sie sind nicht vegan.



Qualitätssiegel: RAL-Gütezeichen

Zudem sollte beim Kauf einer Kerze auf das RAL-Gütezeichen geachtet werden.

Das RAL Gütezeichen ist eine europäische Auszeichnung für hervorragende Kerzenqualität. Es bestätigt und überwacht die Produkte und Produktion der Hersteller. Alle Kerzen mit den RAL Gütezeichen verwenden die bestmöglichen Rohstoffe, enthalten keine Schadstoffe und garantieren ein hervorragendes Abbrennen.

Das RAL Gütezeichen ist quasi das Reinheitsgebot für Kerzen und Lichte.

Unsere NATURAL WAX Kerzen werden aus nachwachsenden und natürlichen, europäischen Rohstoffen produziert und enthalten somit kein Paraffin aus Erdöl, kein Palmwachs und zusätzlich kein Sojawachs.

Im Vergleich zu herkömmlichen Kerzen haben NATURAL WAX Kerzen folgende ökologische Vorteile:

- Die Kerze spart im Produktlebenszyklus zwischen 60 % und 80 % CO₂ ein
- Die Kerze brennt länger.
- Die Kerzenflamme brennt deutlich ruhiger
- Die Kerze besteht zu 100 % aus europäischen Rohstoffen.
- Die Kerze kommt ganz ohne Plastikverpackung aus
- Natural Wax Kerzen sind schwerer als vergleichbare Paraffinkerzen und benötigen daher etwas mehr Pflege.
- Bitte beachten Sie unsere Hinweise zur Pflege von Kerzen

Pflege- und Sicherheitshinweise für Kerzen



Die Kerze ist ein lebendiges Licht, deshalb sollte man sie nie unbeaufsichtigt brennen.

Achten Sie insbesondere auf Ihre Kinder und Haustiere.

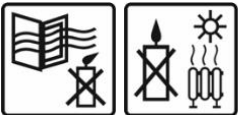


Eine Kerze brennt umso schöner, wenn sie je nach Modell und Form gepflegt wird. Bitte beachten Sie daher unsere Sicherheitshinweise auf den Kerzen vor dem Anbrennen.

Entfernen Sie bitte die Verpackung oder Banderole vollständig.



Beim Anbrennen einer neuen Kerze oder Teelicht den Docht senkrecht stellen, damit er möglichst schnell seine natürliche Krümmung annehmen kann.



Vermeiden Sie Zugluft jeglicher Art und stellen Sie die Kerzen nie in die Nähe von Heizungen oder Kamine um einen vollständigen und gleichmäßigen Abbrand zu gewährleisten.

Kerzen vertragen keine Zugluft. Dadurch beginnen Sie zu rußen, zu tropfen und brennen einseitig ab.



Wenn die Kerze sichtbar rußt, bitte umgehend den Docht vorsichtig mit einer Dochtschere kürzen oder die Kerze löschen. Die ideale Dochtlänge während des Brennens beträgt ca. 10-15 mm.


Ein zu langer Docht neigt zum Rußen.

Bei einem zu kurzen Docht verkümmert die Flamme. Das überschüssige, flüssige Wachs vorsichtig aus dem Brennteller entleeren, damit die Flamme wieder genügend Sauerstoff bekommen kann.



Bei Verwendung von Kerzen in Windlichtern bitte auf genügend Platz im Windlicht achten, damit die Luft zirkulieren kann und es im Glas nicht zu heiß wird.

Bei Verwendung von Teelichten in Gläsern bitte die thermischen Einflüsse beachten.



Wenn die Flamme im Glas flackert und rußt, versuchen Sie bitte die Kerze oder das Licht etwas höher positionieren, damit die Flamme wieder mehr Sauerstoff bekommen kann.

Kerzen oder Lichte nicht zu dicht nebeneinander aufstellen (mind. 10 cm Abstand).

Kerzen bitte nie übereinander aufstellen.

Pflege- und Sicherheitshinweise für Kerzen



Bitte halten Sie immer genügend Abstand zu entzündlichen Gegenständen.

Bei Kerzen die Brenndauer immer so lange wählen, bis der ganze Brennteller flüssig ist.

Wir empfehlen pro cm Durchmesser eine Brenndauer von bis zu 1 h (bei 6 cm Durchmesser also bis zu 5-6 h)



Einen stehen gebliebenen Kerzenrand im warmen Zustand nach dem Auslösen abschneiden und das Wachs entsorgen.

Bei einseitigem Abbrand den Docht während des Brennens vorsichtig zur anderen Seite biegen.



Bitte halten Sie den Brennteller immer sauber und entfernen Sie Fremdkörper (wie Docht- oder Streichholzreste) umgehend.



Kerzen nie ohne geeigneten Untersatz abbrennen. Sorgen Sie immer für einen festen Stand.



Brennende Kerzen oder flüssige Lichte bitte nie bewegen.



Man löscht die Flamme am besten mit einen Kerzenlöscher oder durch Eintauchen des Dochtes in die flüssige Wachsmasse.

Danach sofort wieder aufrichten. Das Nachglimmen wird somit vermieden und die Kerze lässt sich beim nächsten Mal wieder leicht anzünden.



Kerzen bitte nie mit Wasser löschen.

Ein nach dem Auslösen erstarrter Docht darf nicht beschädigt oder abgebrochen werden.



Bitte atmen Sie nie direkt den Rauch nach dem Auslösen ein und lüften Sie den Raum nach dem Abbrand von Duftkerzen.

Kerzen sollten kühl, trocken und staubfrei gelagert werden.

Bitte achten Sie darauf, dass die Kerzen gerade liegen, damit sie nicht krumm werden.

Bitte beachten Sie, dass Kerzen abfärben können.

Daher unverpackte Kerzen farblich getrennt aufbewahren.

Wussten Sie eigentlich, dass zum Glücksgefühl der Skandinavier auch das Abbrennen von Kerzen gehört.

Wir wünschen Ihnen viel Spaß mit unseren Kerzen.